

Fundação Educacional Guaxupé
Demonstrações financeiras em
31 de dezembro de 2015
e relatório do auditor independente

[Handwritten signatures and marks]

Relatório dos auditores independentes sobre as demonstrações financeiras

Aos Administradores e Mantenedores
Fundação Educacional Guaxupé

Examinamos as demonstrações financeiras da Fundação Educacional Guaxupé (a "Fundação") que compreendem o balanço patrimonial em 31 de dezembro de 2015 e as respectivas demonstrações do resultado, das mutações do patrimônio líquido e dos fluxos de caixa para o exercício findo nessa data, assim como o resumo das principais políticas contábeis e as demais notas explicativas.

Responsabilidade da administração sobre as demonstrações financeiras

A administração da Fundação é responsável pela elaboração e adequada apresentação dessas demonstrações financeiras de acordo com as práticas contábeis adotadas no Brasil e pelos controles internos que ela determinou como necessários para permitir a elaboração de demonstrações financeiras livres de distorção relevante, independentemente se causada por fraude ou por erro.


Responsabilidade dos auditores independentes

Nossa responsabilidade é a de expressar uma opinião sobre essas demonstrações financeiras com base em nossa auditoria, conduzida de acordo com as normas brasileiras e internacionais de auditoria. Essas normas requerem o cumprimento de exigências éticas pelo auditor e que a auditoria seja planejada e executada com o objetivo de obter segurança razoável de que as demonstrações financeiras estão livres de distorção relevante.

Uma auditoria envolve a execução de procedimentos selecionados para obtenção de evidência a respeito dos valores e das divulgações apresentados nas demonstrações financeiras. Os procedimentos selecionados dependem do julgamento do auditor, incluindo a avaliação dos riscos de distorção relevante nas demonstrações financeiras, independentemente se causada por fraude ou por erro.

Nessa avaliação de riscos, o auditor considera os controles internos relevantes para a elaboração e adequada apresentação das demonstrações financeiras da Fundação para planejar os procedimentos de auditoria que são apropriados nas circunstâncias, mas não para expressar uma opinião sobre a eficácia desses controles internos da Fundação. Uma auditoria inclui também a avaliação da adequação das políticas contábeis utilizadas e a razoabilidade das estimativas contábeis feitas pela administração, bem como a avaliação da apresentação das demonstrações financeiras tomadas em conjunto.

Acreditamos que a evidência de auditoria obtida é suficiente e apropriada para fundamentar nossa opinião com ressalva.


Fundação Educacional Guaxupé

Base para opinião com ressalva - limitação de escopo

A Fundação não possui controle patrimonial analítico do seu ativo imobilizado, bem como não realizou recentemente inspeção física desses ativos para assegurar sua existência em 31 de dezembro de 2015. Adicionalmente, a Fundação não preparou estudo de sua vida útil econômica que corrobore as taxas de depreciação utilizadas, conforme requerido pelo pronunciamento CPC 27 - "Ativo Imobilizado". Consequentemente, não foi praticável determinar se algum ajuste seria necessário no saldo do ativo imobilizado em 31 de dezembro de 2015 no montante de R\$ 13.310 mil e na respectiva depreciação reconhecida no resultado do exercício findo nessa data, no valor de R\$ 607 mil, em decorrência dos assuntos acima.

Opinião com ressalva

Em nossa opinião, exceto pelos possíveis efeitos dos assuntos descritos na seção "Base para opinião com ressalva - limitação de escopo" as demonstrações financeiras acima referidas apresentam adequadamente, em todos os aspectos relevantes, a posição patrimonial e financeira da Fundação Educacional Guaxupé, em 31 de dezembro de 2015, o desempenho de suas operações e os seus fluxos de caixa para o exercício findo nessa data, de acordo com as práticas contábeis adotadas no Brasil.

Ênfases

Conforme mencionado na Nota 13 (b(i)) às demonstrações financeiras, a Associação foi autuada pela Receita Federal, referente a contribuição patronal e outras questões tributárias, no montante atualizado de R\$ 20.790 mil, em 31 de dezembro de 2015, referente a diversas autuações, todas elas com defesas judiciais ou administrativas em andamento. A avaliação da Administração, baseada na opinião de seus consultores jurídicos, é de que atualmente não há expectativa de perda provável para esse risco e, como consequência, essas provisões não foram registradas nas demonstrações financeiras. Nossa opinião não está ressalvada em função desse assunto.

Conforme mencionado na Nota 1, a Fundação, por meio do Ministério da Educação (MEC), ainda não obteve a renovação da Certificação de Entidade Beneficente de Assistência Social (CEBAS), referente ao triênio de 1ª de janeiro de 2013 a 31 de dezembro de 2015. A ausência de certificação da entidade beneficente pode resultar na possibilidade de exigência de pagamento das contribuições previdenciárias patronais. Conforme comentado na referida Nota 1, foi realizado protocolo de renovação junto ao MEC no dia 29 de junho de 2012, dentro do prazo previsto na Lei nº 12.101/2009, e aguarda-se análise pelo órgão governamental, permanecendo válida a certificação até a data da decisão sobre o requerimento, conforme preconizado no artigo 24, §2ª da referida Lei. Nossa opinião não está ressalvada em função desse assunto.

Outros assuntos

Auditoria dos valores correspondentes ao exercício anterior

O exame das demonstrações financeiras do exercício findo em 31 de dezembro de 2014, preparadas originalmente antes dos ajustes descritos na Nota 2.14, foi conduzido sob a responsabilidade de outros

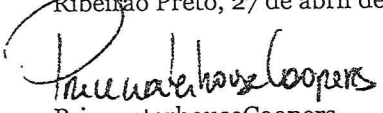



Fundação Educacional Guaxupé

auditores independentes, que emitiram relatório de auditoria, com data de 31 de março de 2015, sem ressalvas.

Como parte de nosso exame das demonstrações financeiras do exercício findo em 31 de dezembro de 2015, examinamos também os ajustes descritos na Nota 2.14 que foram efetuados para alterar as demonstrações financeiras de 2014, apresentadas para fins de comparação. Em nossa opinião, tais ajustes são apropriados e foram corretamente efetuados. Não fomos contratados para auditar, revisar ou aplicar quaisquer outros procedimentos sobre as demonstrações financeiras da Fundação referentes ao exercício findo em 31 de dezembro de 2014, portanto, não expressamos opinião ou qualquer forma de asseguuração sobre as referidas demonstrações financeiras tomadas em conjunto.

Ribeirão Preto, 27 de abril de 2017


PricewaterhouseCoopers
Auditores Independentes
CRC 2SP000160/O-5 "F" MG


Rafael Alvim Guimarães
Contador CRC 1RJ104572/O-0 "S" MG

Índice

| | |
|---|----|
| Balço patrimonial | 1 |
| Demonstraço do resultado | 2 |
| Demonstraço das mutaçoões no patrimônio líquido | 3 |
| Demonstraço dos fluxos de caixa | 4 |
| Notas explicativas da administração às demonstraçoões financeiras | |
| 1 Contexto Operacional | 5 |
| 2 Resumo das principais políticas contábeis | 5 |
| 3 Estimativas e premissas contábeis críticas | 11 |
| 4 Gestão de risco financeiro | 11 |
| 5 Instrumentos financeiros por categoria | 12 |
| 6 Caixa e equivalentes de caixa | 12 |
| 7 Contas a receber | 13 |
| 8 Estoques | 14 |
| 9 Imobilizado..... | 15 |
| 10 Intangível..... | 16 |
| 11 Salários e encargos sociais..... | 16 |
| 12 Adiantamento de discentes | 17 |
| 13 Depósitos judiciais e provisão para contingências..... | 17 |
| 14 Patrimônio líquido | 18 |
| 15 Descrição das atividades gratuitas (não auditado) | 18 |
| 16 Receita | 23 |
| 17 Custo e despesas por natureza | 25 |
| 18 Outras receitas e despesas operacionais..... | 25 |
| 19 Receitas financeiras | 26 |

Fundação Educacional Guaxupé.

Balanco patrimonial Em reais

| Ativo | Nota | 31 de dezembro de 2015 | 31 de dezembro de 2014 (Reapresentado Nota 2.14) | 1º de janeiro de 2014 (Reapresentado Nota 2.14) | Passivo e patrimônio líquido | Nota | 31 de dezembro de 2015 | 31 de dezembro de 2014 (Reapresentado Nota 2.14) | 1º de janeiro de 2014 (Reapresentado Nota 2.14) |
|--------------------------------------|------|------------------------|--|---|---|------|------------------------|--|---|
| Circulante | | | | | Circulante | | | | |
| Caixa e equivalentes de caixa | 6 | 1.243.037 | 2.978.179 | 3.925.543 | Fornecedores | | 210.445 | 89.170 | 171.103 |
| Contas a receber de alunos | 7 | 4.082.570 | 2.517.913 | 2.455.238 | Salários e encargos sociais | 11 | 1.841.279 | 1.341.232 | 1.717.875 |
| Estoques | 8 | 26.652 | 32.414 | 73.969 | Encargos sociais e contribuições terceiros | | 2.986 | 2.157 | 8.224 |
| Adiantamentos a funcionários | | 5.845 | 1.553 | 6.615 | Adiantamentos de discentes | 12 | 361.632 | 335.960 | 253.612 |
| Adiantamentos a fornecedores | | 73.623 | 2.249 | 10.223 | Recursos de projetos | | 9.767 | | |
| Despesas antecipadas | | 5.996 | 4.552 | 7.402 | Outras contas a pagar | | 49.386 | 39.365 | 63.912 |
| Outros ativos | | 70.723 | 158.712 | 132.381 | Outras provisões | 13 | 681.917 | 681.917 | |
| Total do ativo circulante | | 5.508.446 | 5.695.572 | 6.611.372 | Total do passivo circulante | | 2.475.496 | 2.489.801 | 2.214.526 |
| Não circulante | | | | | Não circulante | | | | |
| Realizável a longo prazo | 13 | 822.989 | 663.490 | 512.194 | Provisão para processos judiciais | 13 | 94.105 | 59.342 | |
| Depósitos judiciais | | | | | Total do passivo não circulante | | 94.105 | 59.342 | |
| Imobilizado | 9 | 13.309.524 | 12.125.320 | 11.679.610 | Total do passivo | | 2.569.600 | 2.549.143 | 2.214.526 |
| Intangível | 10 | 38.410 | 50.899 | 63.628 | Patrimônio líquido | 14 | 18.009.001 | 18.675.141 | 18.675.141 |
| Total do ativo não circulante | | 14.170.923 | 12.839.708 | 12.255.431 | Patrimônio social | | (899.232) | (2.689.004) | (2.022.864) |
| | | | | | Déficit acumulado | 2.14 | | | |
| Total do ativo | | 19.679.369 | 18.535.280 | 18.866.803 | Total do patrimônio líquido | | 17.109.769 | 15.986.137 | 16.652.277 |
| | | | | | Total do passivo e do patrimônio líquido | | 19.679.369 | 18.535.280 | 18.866.803 |


As notas explicativas da administração são parte integrante das demonstrações financeiras.

Fundação Educacional Guaxupé

Demonstração do resultado
Exercícios findos em 31 de dezembro
em reais

| | <u>Nota</u> | <u>2015</u> | <u>2014</u> (Reapresentado Nota 2.14) |
|--|-------------|-------------------|---|
| Receita das atividades | 16 | | |
| Receita com contribuições de discentes | | 31.791.292 | 29.799.161 |
| Receita com material escolar | | 513.005 | 387.211 |
| Receita com serviços complementares | | 121.679 | 95.395 |
| Deduções | 16 | | |
| Desconto incondicional (bolsas) | | (5.554.605) | (5.717.065) |
| Descontos sobre pagamentos antecipados e renegociações | | (4.958.571) | (4.444.076) |
| Devolução de anuidade | | (224.636) | (171.276) |
| Cancelamento/evasão/desistência/dispensa disciplina | | (427.080) | (1.383.982) |
| Receita líquida | | <u>21.261.084</u> | <u>18.565.368</u> |
| Custos das atividades | | | |
| Custo com pessoal | 17 a | (11.789.046) | (11.847.938) |
| Outros custos educacionais | 17 a | (1.198.934) | (1.014.513) |
| Programas sociais | 17 a | (7.188) | (4.359) |
| Resultado bruto | | <u>8.265.915</u> | <u>5.698.557</u> |
| Receitas (despesas) operacionais | | | |
| Despesas com pessoal | 17 b | (5.086.061) | (4.707.093) |
| Despesas gerais e administrativas | 17 b | (3.194.983) | (2.323.366) |
| Outras receitas operacionais | 18 | 949.571 | 420.272 |
| Outras despesas operacionais | 18 | (233.812) | (182.482) |
| Resultado operacional | | <u>700.630</u> | <u>(1.094.112)</u> |
| Receitas financeiras | | 423.002 | 427.971 |
| Resultado financeiro, líquido | 19 | <u>423.002</u> | <u>427.971</u> |
| Superávit (déficit) do exercício | | <u>1.123.632</u> | <u>(666.140)</u> |

As notas explicativas da administração são parte integrante das demonstrações financeiras.





Fundação Educacional Guaxupé

Demonstração das mutações no patrimônio líquido Em reais

| | <u>Nota</u> | <u>Patrimônio social</u> | <u>Superávits (déficits) acumulados</u> | <u>Total</u> |
|--|-------------|--------------------------|---|-------------------|
| Em 1º de janeiro de 2014 | | | | |
| Original | | 18.675.141 | | 18.675.141 |
| Ajuste de exercícios anteriores | 2.14 | | (2.022.864) | (2.022.864) |
| Saldo de abertura ajustado | | 18.675.141 | (2.022.864) | 16.652.277 |
| Déficit do exercício | | | (666.140) | (666.140) |
| Em 31 de dezembro de 2014 | | 18.675.141 | (2.689.004) | 15.986.137 |
| Superávit do exercício | | | 1.123.632 | 1.123.632 |
| Transferência do déficit do exercício anterior | | (666.140) | 666.140 | |
| Em 31 de dezembro de 2015 | | <u>18.009.001</u> | <u>(899.232)</u> | <u>17.109.769</u> |

As notas explicativas da administração são parte integrante das demonstrações financeiras.



Fundação Educacional Guaxupé

Demonstração dos fluxos de caixa
Exercícios findos em 31 de dezembro de 2015
Em reais

| | <u>2015</u> | <u>2014</u> |
|--|--------------------|------------------|
| Fluxos de caixa das atividades operacionais | | |
| Supéravit (déficit) do exercício | 1.123.632 | (666.140) |
| Ajustes de | | |
| Depreciação e amortização | 627.271 | 564.450 |
| Provisão para demandas judiciais e trabalhistas | 34.763 | 59.342 |
| Provisão para créditos de liquidação duvidosa | 476.407 | 408.033 |
| Outras provisões | (681.917) | 681.917 |
| Atualização monetária de depósitos judiciais | (50.856) | (41.101) |
| | <u>1.529.299</u> | <u>1.006.501</u> |
| Variações nos ativos e passivos | | |
| Contas a receber de clientes | (2.041.065) | (470.707) |
| Estoques | 5.762 | 41.555 |
| Adiantamentos a funcionários | (4.292) | 5.062 |
| Adiantamentos a fornecedores | (71.374) | 7.974 |
| Despesas antecipadas | (1.444) | 2.850 |
| Outros ativos | 87.989 | (26.331) |
| Depósitos judiciais | (108.644) | (110.195) |
| Fornecedores | 121.275 | (81.933) |
| Salários e encargos sociais | 500.047 | (376.443) |
| Encargos e contribuições de terceiros | 830 | (6.066) |
| Adiantamentos de discentes | 25.672 | 82.348 |
| Adiantamentos de projetos | 9.767 | |
| Outras contas a pagar | 10.021 | (24.547) |
| | <u>63.845</u> | <u>50.068</u> |
| Caixa líquido gerado pelas atividades operacionais | | |
| | <u>63.845</u> | <u>50.068</u> |
| Fluxos de caixa das atividades de investimentos | | |
| Aquisições de bens do ativo imobilizado e intangível | (1.798.987) | (997.431) |
| | <u>(1.798.987)</u> | <u>(997.431)</u> |
| Caixa líquido aplicado nas atividades de investimentos | | |
| | <u>(1.798.987)</u> | <u>(997.431)</u> |
| Redução de caixa e equivalentes de caixa, líquido | <u>(1.735.142)</u> | <u>(947.363)</u> |
| Caixa e equivalentes de caixa no início do exercício (Nota 6) | <u>2.978.179</u> | <u>3.925.543</u> |
| Caixa e equivalentes de caixa no final do exercício (Nota 6) | <u>1.243.037</u> | <u>2.978.179</u> |

As notas explicativas da administração são parte integrante das demonstrações financeiras.

Fundação Educacional Guaxupé

Notas explicativas da administração às demonstrações financeiras em 31 de dezembro de 2015 Em reais, exceto quando indicado de outra forma

1 Contexto Operacional

A Fundação Educacional Guaxupé é uma pessoa jurídica, de caráter fundacional, de direito privado, sem fins lucrativos, de natureza filantrópica, é regida pelo seu estatuto social, devidamente registrado, atualizado e consolidado, conforme registro nº 61, a fls. 148, do Livro "A", de Registro de Sociedades Cíveis, datado 03 de março de 1966, e, demais legislações pertinentes. Inscrita no CNPJ sob nº 20.771.214/0001-08, com sede e foro na Avenida Dona Floriana, nº 463, Centro em Guaxupé, Estado de Minas Gerais.

Obedece ao Princípio da Universalidade do Atendimento de acordo com o artigo 2º da Lei 12.101/2009, regulamentada pelo Decreto 8.242/2014 e tem por finalidade promover a educação integral em vários níveis, a assistência social e integração de grupos e indivíduos excluídos tais como: infância, adolescência, velhice e necessitados em geral, a fim de que possam ter acesso aos direitos sociais.

Em 29 de junho de 2012, a Fundação protocolou o requerimento de renovação da certidão para o triênio compreendido entre 1º de janeiro de 2013 e 31 de dezembro de 2015, porém, ainda não obteve a renovação da Certificação de Entidade Beneficente de Assistência Social (CEBAS); assim como também, em 18 de dezembro de 2015, a Fundação protocolou o requerimento de renovação da certidão para o triênio compreendido entre 1º de janeiro de 2016 e 31 de dezembro de 2018. Os processos encontram-se em análise, permanecendo válida a certificação atual até a data da decisão sobre o requerimento, conforme preconizado na Lei 12.101/2009, art.24, § 2º.

A Fundação Educacional Guaxupé mantém uma escola de ensino superior, denominadas Centro Universitário da Fundação Educacional Guaxupé - UNIFEG e uma escola de Educação Básica, denominada Colégio Dom Inácio de Educação Básica, localizadas em Guaxupé, Minas Gerais, devidamente reconhecidas pelo Ministério de Estado da Educação e pela Secretaria Estadual de Educação de Minas Gerais. De acordo com seu Estatuto Social, em seu artigo 6º e incisos, suas finalidades principais poderão ser suportadas por outras atividades de natureza econômica, buscando complementar e adequar o suporte financeiro-institucional, para melhor desenvolver suas finalidades.


A emissão dessas demonstrações financeiras foi autorizada pelo Conselho Fiscal da Fundação, em 24 de abril de 2017.

2 Resumo das principais políticas contábeis

As principais políticas contábeis aplicadas na preparação destas demonstrações financeiras estão definidas abaixo. Essas políticas vêm sendo aplicadas de modo consistente nos exercícios apresentados, salvo disposição em contrário.

2.1 Base de preparação

As demonstrações financeiras foram preparadas e estão sendo apresentadas conforme as práticas contábeis adotadas no Brasil, incluindo os pronunciamentos emitidos pelo Comitê de Pronunciamentos Contábeis (CPCs), associados aos aspectos contábeis específicos relacionados a entidades sem fins lucrativos, e evidenciam todas as informações relevantes próprias das demonstrações financeiras, e somente elas, as quais estão consistentes com as utilizadas pela administração na sua gestão.



Fundação Educacional Guaxupé

Notas explicativas da administração às demonstrações financeiras em 31 de dezembro de 2015 Em reais, exceto quando indicado de outra forma

A preparação de demonstrações financeiras requer o uso de certas estimativas contábeis críticas e também o exercício de julgamento por parte da administração da Fundação no processo de aplicação das políticas contábeis da Fundação. Algumas áreas requerem maior nível de julgamento e possuem maior complexidade, bem como as áreas nas quais premissas e estimativas são significativas para as demonstrações financeiras, estão divulgadas na Nota 3.

2.2 Conversão de moeda estrangeira

(a) Moeda funcional e moeda de apresentação

Os itens incluídos nas demonstrações financeiras da Fundação são mensurados usando a moeda do principal ambiente econômico no qual a Fundação atua ("a moeda funcional"). As demonstrações financeiras estão apresentadas em reais, que é a moeda funcional da Fundação.

(b) Mudanças nas políticas contábeis e divulgações

Não há novos pronunciamentos ou interpretações de CPCs com vigência a partir de 2015 que poderiam ter um impacto significativo nas demonstrações financeiras da Fundação.

2.3 Caixa e equivalentes de caixa

Caixa e equivalentes de caixa incluem o caixa, os depósitos bancários e outros investimentos de curto prazo de alta liquidez, com vencimentos originais de até três meses, e com risco insignificante de mudança de valor, sendo o saldo apresentado líquido de saldos de contas garantidas na demonstração dos fluxos de caixa.


2.4 Contas a receber de alunos e mensalidades antecipadas

As contas a receber são decorrentes da prestação de serviços de atividades de ensino, bem como fornecimento de material escolar e serviços complementares referentes a entrega de certidões e comprovantes não incluem montantes de serviços prestados após as datas dos balanços. Os serviços faturados, e ainda não prestados nas datas dos balanços, são contabilizados como mensalidades recebidas antecipadamente e são reconhecidos no respectivo resultado do exercício de acordo com o regime de competência.

As contas a receber de clientes são, inicialmente, reconhecidas pelo valor justo e, subsequentemente, mensuradas pelo custo amortizado com o uso do método da taxa efetiva de juros menos a provisão para créditos de liquidação duvidosa ("PCLD" ou *impairment*).

2.5 Provisão para créditos de liquidação duvidosa

É apresentada como redução das contas a receber e é constituída em montante considerado suficiente pela Administração para fazer face a eventuais perdas na realização das contas a receber decorrentes de mensalidades e de cheques a receber, considerando os riscos envolvidos.



Fundação Educacional Guaxupé

Notas explicativas da administração às demonstrações
financeiras em 31 de dezembro de 2015
Em reais, exceto quando indicado de outra forma

2.6 Imobilizado

Os ativos imobilizados estão contabilizadas pelo seu valor de aquisição, deduzida a depreciação. Outros gastos são capitalizados apenas quando há um aumento nos benefícios econômicos desse item do imobilizado. Qualquer outro gasto é reconhecido como despesa quando incorrido.

Os terrenos não são depreciados. A depreciação dos ativos é calculada com base no método linear para alocação de custos, menos o valor residual durante a vida útil, que é estimada como segue:

| <u>Descrição</u> | <u>Vida Útil</u> |
|---|------------------|
| Equipamentos de informática | 20 |
| Benfeitorias em propriedades de terceiros | 10 |
| Móveis utensílios | 10 |
| Veículos | 10 |
| Biblioteca | 10 |
| Equipamentos de laboratórios | 6 |
| Ferramentas | 5 |
| Equipamentos | 5 |
| Edifícios | 2 |

2.7 Intangíveis - Softwares


Os gastos relacionados com a aquisição e implementação de sistemas de informação e licenças para utilização de software são registradas ao custo de aquisição, onde as amortizações são calculadas de forma linear ao longo da vida útil estimada do ativo. Os ativos intangíveis são amortizados pelo prazo de vida útil de 5 anos.

2.8 Impairment de ativos não financeiros

Os ativos não financeiros são revisados para a verificação de *impairment* sempre que eventos ou mudanças nas circunstâncias indicarem que o valor contábil pode não ser recuperável. Uma perda por *impairment* é reconhecida quando o valor contábil do ativo excede seu valor recuperável, o qual representa o maior valor entre o valor justo de um ativo menos seus custos de venda e o seu valor em uso. Para fins de avaliação do *impairment*, os ativos são agrupados nos níveis mais baixos para os quais existam fluxos de caixa identificáveis separadamente (Unidades Geradoras de Caixa (UGC)).

2.9 Fornecedores

As contas a pagar aos fornecedores são obrigações a pagar por bens ou serviços que foram adquiridos de fornecedores no curso normal dos negócios, sendo classificadas como passivos circulantes se o pagamento for devido no período de até um ano. Caso contrário, as contas a pagar são apresentadas como passivo não circulante.



Fundação Educacional Guaxupé

Notas explicativas da administração às demonstrações
financeiras em 31 de dezembro de 2015
Em reais, exceto quando indicado de outra forma

2.10 Provisões

Uma provisão é constituída no balanço, quando possui uma obrigação legal ou constituída como resultado de um evento passado, e é provável que um recurso econômico, seja requerido para saldar a obrigação. As provisões são registradas tendo como base as melhores estimativas do risco envolvido.

2.11 Adiantamentos de discentes

Referem-se aos valores da primeira mensalidade do exercício seguinte, recebidos a título de reserva de matrículas.

2.12 Tributação

A Fundação Educacional Guaxupé é uma entidade com personalidade Jurídica de Direito Privado, de caráter fundacional, educacional, assistencial, beneficente, sem fins lucrativos, de natureza filantrópica, com autonomia administrativa, financeira e patrimonial, tendo como atividade preponderante a educação integral (superior e educação básica). É imune a incidência de impostos por força do artigo 150, inciso VI alínea "c" e seu parágrafo 4º e artigo 195 parágrafo 7º da Constituição Federal de 05 de outubro de 1988, e, para tanto: a) não distribui qualquer parcela de seu patrimônio ou de suas rendas, a qualquer título; b) aplica integralmente no país os recursos na manutenção dos seus objetivos institucionais; e, c) mantém a escrituração de suas receitas e despesas em livros revestidos de formalidades capazes de assegurar sua exatidão.

2.13 Reconhecimento da receita

(a) Receita de serviços

A receita compreende o valor justo da contraprestação recebida ou a receber pela prestação de serviço de atividade de ensino no curso normal das atividades da Fundação.


A Fundação reconhece a receita quando o valor desta pode ser mensurado com segurança, é provável que benefícios econômicos futuros fluam para a Fundação e quando critérios específicos tiverem sido atendidos.

(b) Receitas com material escolar e serviços complementares

A receita compreende o valor justo da contraprestação recebida ou a receber pelo fornecimento de material escolar e pela prestação de serviços de emissão de documentos acadêmicos no curso normal das atividades da Fundação.

(c) Deduções

As deduções compreendem bolsas de estudos e outras deduções relativas a cancelamentos, desistências e devoluções de anuidades.



Fundação Educacional Guaxupé

Notas explicativas da administração às demonstrações financeiras em 31 de dezembro de 2015

Em reais, exceto quando indicado de outra forma

(c) Receita financeira

A receita financeira é reconhecida conforme o prazo decorrido pelo regime de competência, usando o método da taxa efetiva de juros.

(d) Outras receitas e despesas

As outras receitas e despesas são apropriadas ao resultado de acordo com o regime contábil de competência.

2.14 Reapresentação


Os trabalhos de Auditoria identificaram necessidades de ajustes em exercícios anteriores relacionados à retificação de saldo de depósitos judiciais, no montante de R\$ 2.022.864 que se referem ao exercício de 2013 e, em tese, deveriam ter sido baixados quando da adesão ao parcelamento de débitos previdenciários (INSS) por meio de Refis. O procedimento de baixa dos referidos valores e suas correções, afetaram o ativo não circulante de 31 de dezembro de 2014 e de 1º de janeiro de 2014 nesses mesmos valores. As demonstrações financeiras de 31 de dezembro de 2014 e 1º de janeiro de 2014, apresentadas para fins de comparação, foram devidamente ajustadas e estão sendo reapresentadas.

Adicionalmente, foram identificados ajustes de reclassificação de registros contábeis entre despesas e custos, no montante de R\$ 448.970 que se referem ao exercício de 2014, sem quaisquer alterações na apuração dos resultados. A Administração da Fundação não utiliza o conceito de rateio dos gastos diferenciais apurados ou na forma de custos ou de despesas operacionais. A alocação do montante de R\$ 448.970, outrora registrado contabilmente como "despesa", foi reclassificada como "custos", mediante reanálise de natureza operacional. As demonstrações financeiras de 31 de dezembro de 2014 foram ajustadas e estão sendo reapresentadas.

Também foram identificados ajustes de reclassificação dos descontos sobre pagamentos antecipados e renegociações, no montante de R\$ 4.444.076. A Administração da Fundação classificava esses valores como despesas financeiras em vez de dedutoras da receita, conforme determina do CPC 30 - Receitas. As demonstrações financeiras de 31 de dezembro de 2014 foram ajustadas e estão reapresentadas. Os efeitos dessa reapresentação são representados a seguir:

Anteriormente à Lei 12.101/2009, que modificou a maneira dos registros de demonstração dos custos operacionais das atividades de filantropia, a Fundação calculava os valores relacionados à filantropia, conforme a legislação em vigor, apresentados e expressos em montantes financeiros, em Reais. A partir do exercício financeiro de 2015, as atividades de filantropia passaram a ser demonstradas, não mais em montantes financeiros, e sim, tomando como base de cálculo a proporção de alunos pagantes (quantidade física). Para fins de comparabilidade de demonstrativos contábeis, os valores de 2014 referentes a custos com pessoal atribuídos a atividades de filantropia (assistência educacional e funcional), outrora apresentados separadamente, foram apresentados distintamente como custo e despesas. O valor apurado comparativo no montante de R\$ 2.220.011 foi reapresentado em despesas gerais e administrativas.

Os efeitos dessa reapresentação são representados a seguir:



Fundação Educacional Guaxupé

Notas explicativas da administração às demonstrações financeiras em 31 de dezembro de 2015
Em reais, exceto quando indicado de outra forma

| | 31 de dezembro de 2014 | | 1º de janeiro de 2014 | |
|---------------------------------------|------------------------|----------------------|-----------------------|----------------------|
| | Original | Ajuste Reapresentado | Original | Ajuste Reapresentado |
| Balanco Patrimonial | | | | |
| Ativo | | | | |
| Circulante | 5.695.572 | 5.695.572 | 6.611.372 | 6.611.372 |
| Não circulante | 14.862.572 | 12.839.708 | 14.278.295 | 12.255.431 |
| Total do ativo | 20.558.144 | 18.535.279 | 20.889.667 | 18.866.803 |
| Passivo e patrimônio líquido | | | | |
| Circulante | 2.489.801 | 2.489.801 | 2.214.526 | 2.214.526 |
| Não circulante | 59.342 | 59.342 | | |
| Patrimônio líquido | 18.009.001 | 15.986.136 | 18.675.141 | 16.652.277 |
| Total do passivo e patrimônio líquido | 20.558.144 | 18.535.279 | 20.889.667 | 18.866.803 |
| Resultado do exercício | | | | |
| Receitas líquidas das atividades | 23.009.444 | (4.444.076) | 18.565.368 | |
| Custos das atividades | (14.637.852) | 1.771.041 | (12.866.811) | |
| Despesas operacionais | (5.021.627) | (1.771.041) | (6.792.668) | |
| Resultado financeiro | (4.016.105) | 4.444.076 | 427.971 | |
| Resultado do exercício | (666.140) | (666.140) | | |

[Handwritten signature and initials]

Fundação Educacional Guaxupé

Notas explicativas da administração às demonstrações financeiras em 31 de dezembro de 2015 Em reais, exceto quando indicado de outra forma

3 Estimativas e premissas contábeis críticas

Com base em premissas, a Fundação faz estimativas com relação ao futuro. Por definição, as estimativas contábeis raramente serão iguais aos respectivos resultados reais. As principais premissas e estimativas otimizadas pela Administração são: a perda para crédito de liquidação duvidosa, vida útil do ativo permanente e provisões para contingências de natureza cíveis e trabalhistas, quando aplicável.

4 Gestão de risco financeiro

As atividades da Fundação a expõem a diversos riscos financeiros, principalmente de risco de crédito e risco de liquidez.

A gestão de risco é realizada pela administração da Fundação, segundo políticas analisadas pelo Conselho de Curadores. A administração identifica, avalia e protege a Fundação contra eventuais riscos financeiros.

4.1 Risco de crédito

O risco de crédito da Fundação se caracteriza pelo não cumprimento dos clientes de suas obrigações contratuais. As operações da Fundação estão relacionadas a atividade de educação em ensino superior e ensino básico. As prestações de serviços são firmadas por meio de contrato, e as inadimplências são monitoradas constantemente pelo setor de cobrança.

A medida adotada para mitigar o risco de crédito foi o desenvolvimento de novas políticas de aceite de alunos, com regras mais rígidas de inadimplências e para os fiadores.

Parte das receitas da Fundação tem risco de crédito baixo: receitas de matrículas, de eventos e de cobrança de taxas relacionadas as atividades de ensino.

A Fundação possui relação com os bancos Itaú, Banco do Brasil, Caixa Econômica Federal e SICOOB Agrocred. Todos esses bancos estão classificados com notas AA- de acordo com as principais agências de classificação de risco.

As contas a receber do FIES (Fundo de Financiamento Estudantil) estão representadas pelos créditos educacionais, cujos financiamentos foram contratados pelos alunos junto à Caixa Econômica Federal - CEF e ao Fundo Nacional de Desenvolvimento da Educação - FNDE, sendo os recursos financeiros, repassados pelo FNDE em conta corrente bancária específica. O referido montante tem sido utilizado para pagamento das contribuições previdenciárias devidas pelos funcionários e dedutíveis da folha de pagamento, bem como convertidos em caixa por meio de leilões dos títulos do Tesouro Nacional.

4.2 Risco de liquidez

É o risco de a Fundação não dispor de recursos líquidos suficientes para honrar seus compromissos financeiros, em decorrência de descasamento de prazo ou de volume entre os recebimentos e pagamentos previstos.

Para administrar a liquidez do caixa em moeda nacional e estrangeira, são estabelecidas premissas de desembolsos e recebimentos futuros, que são monitoradas diariamente pela área de Tesouraria.

A Fundação não possui passivos financeiros de longo-prazo.

Fundação Educacional Guaxupé

Notas explicativas da administração às demonstrações
financeiras em 31 de dezembro de 2015
Em reais, exceto quando indicado de outra forma

5 Instrumentos financeiros por categoria

(a) Empréstimos e recebíveis

| | <u>2015</u> | <u>2014</u> |
|--|------------------|------------------|
| Ativos, conforme o balanço patrimonial | | |
| Caixa e equivalentes de caixa | 1.243.037 | 2.978.179 |
| Contas a receber de alunos | 4.082.570 | 2.517.913 |
| Depósitos judiciais | 822.989 | 663.490 |
| Outros ativos | <u>70.723</u> | <u>158.712</u> |
| | <u>6.219.319</u> | <u>6.318.293</u> |

(b) Outros passivos

| | <u>2015</u> | <u>2014</u> |
|---|----------------|----------------|
| Passivo, conforme o balanço patrimonial | | |
| Fornecedores | 210.445 | 89.170 |
| Outras contas a pagar | <u>49.386</u> | <u>39.365</u> |
| | <u>259.831</u> | <u>128.535</u> |

6 Caixa e equivalentes de caixa

| | <u>2015</u> | <u>2014</u> |
|---|------------------|------------------|
| Caixa e bancos contas correntes | 463.523 | 1.298.200 |
| Aplicações financeiras de liquidez imediata | <u>779.514</u> | <u>1.679.979</u> |
| | <u>1.243.037</u> | <u>2.978.179</u> |

Aplicações financeiras com conversibilidade imediata em caixa e insignificante risco de mudança no valor. Todas as aplicações financeiras foram estruturadas para ter característica e rendimento de títulos de renda fixa, com remuneração próxima a 100% do Certificado de Depósito Interfinanceiro - CDI.

Fundação Educacional Guaxupé

Notas explicativas da administração às demonstrações
financeiras em 31 de dezembro de 2015
Em reais, exceto quando indicado de outra forma

7 Contas a receber

| | <u>2015</u> | <u>2014</u> |
|--|------------------|------------------|
| Mensalidades de alunos | 2.707.205 | 1.763.428 |
| Fundo de financiamento estudantil (FIES) | 1.540.058 | 607.248 |
| Cheques em cobrança | 427.380 | 332.495 |
| Cartão de crédito | 89.941 | 98.183 |
| Provisão para liquidação duvidosa | (608.415) | (233.349) |
| Valores a identificar | (73.599) | (50.091) |
| | <u>4.082.570</u> | <u>2.517.913</u> |

A exposição máxima ao risco de crédito na data de apresentação das demonstrações financeiras é o valor contábil de cada classe de contas a receber mencionada acima.

Destaque-se a sensível elevação dos valores financeiros a receber provenientes do FIES, não repassados por parte do Governo Federal no âmbito do próprio exercício financeiro de 2015, no valor de R\$ 1.540.058.


A composição por idade dos valores a receber é apresentada a seguir:

| | <u>2015</u> | <u>2014</u> |
|----------------------|------------------|------------------|
| A vencer | 324.045 | 421.287 |
| Até três meses | 460.065 | 259.496 |
| De três a seis meses | 446.959 | 240.700 |
| Mais de seis meses | 1.476.137 | 841.946 |
| | <u>2.707.205</u> | <u>1.763.428</u> |

A movimentação na provisão para créditos de liquidação duvidosa, segue demonstrada abaixo:

| | <u>2015</u> | <u>2014</u> |
|--|----------------|----------------|
| Em 1º de janeiro | 233.349 | 331.409 |
| Provisão para perdas nas contas a receber | 375.066 | 15.933 |
| Baixa das provisões para perdas das contas a receber | | (113.993) |
| Em 31 de dezembro | <u>608.415</u> | <u>233.349</u> |

A Fundação adota sua política de registro contábil de PDD, baseada na NBC-ITG2002 em seu item 15, mediante aplicação de cálculo considerando base média móvel dos últimos 3 anos. A Fundação, com base na média das perdas históricas dos 3 últimos exercícios financeiros, constitui PDD no montante suficiente para fazer face aos possíveis créditos não recebíveis, conforme preconiza a Resolução CFC nº 1.409/2012-ITG2002.



Fundação Educacional Guaxupé

Notas explicativas da administração às demonstrações
financeiras em 31 de dezembro de 2015
Em reais, exceto quando indicado de outra forma

8 Estoques

| | <u>2015</u> | <u>2014</u> |
|-------------------------------|---------------|---------------|
| Material de expediente | 20.925 | 21.347 |
| Material didático | 1.748 | 2.980 |
| Material de limpeza e higiene | 2.665 | 6.271 |
| Material de conservação | 1.105 | 1.408 |
| Material de copa e cozinha | 210 | 408 |
| | <u>26.652</u> | <u>32.414</u> |

Fundação Educacional Guaxupé

Notas explicativas da administração às demonstrações financeiras em 31 de dezembro de 2015
Em reais, exceto quando indicado de outra forma

Imobilizado

| | Terrenos | Edifícios | Benfiteitorias em prop. terceiros | Equipamentos de informática | Móveis e utensílios | Equipamentos e ferramentas | Veículos | Equipamentos de laboratórios | Biblioteca | Total |
|---|-----------|-----------------------|-----------------------------------|-----------------------------|---------------------|----------------------------|-------------------|------------------------------|--------------------|------------------------|
| Exercício findo em 31 de dezembro de 2014 | | | | | | | | | | |
| Saldo inicial | 1.572.514 | 6.287.100 | | 429.007 | 517.855 | 171.322 | 53.813 | 1.038.647 | 1.609.351 | 11.679.610 |
| Aquisições | | (130.686) | 305.604 (4.075) | 182.602 (155.254) | 47.639 (113.202) | 10.859 (19.826) | (14.730) | 255.594 (107.356) | 188.581 | 990.879 (545.169) |
| Depreciação | | | | | | | | | | |
| Saldo contábil, líquido | 1.572.514 | 6.156.414 | 301.529 | 456.355 | 452.292 | 162.354 | 39.083 | 1.186.846 | 1.797.932 | 12.125.320 |
| Em 31 de dezembro de 2014 | | | | | | | | | | |
| Custo | 1.572.514 | 7.154.757 (998.344) | 305.604 (4.075) | 1.701.030 (1.244.675) | 1.228.096 (775.804) | 345.261 (182.907) | 147.300 (108.217) | 1.797.200 (610.355) | 1.896.374 (98.442) | 16.148.138 (4.022.819) |
| Depreciação acumulada | | | | | | | | | | |
| Saldo contábil, líquido | 1.572.514 | 6.156.414 | 301.529 | 456.355 | 452.292 | 162.354 | 39.083 | 1.186.846 | 1.797.932 | 12.125.320 |
| Exercício findo em 31 de dezembro de 2015 | | | | | | | | | | |
| Saldo inicial | 1.572.514 | 6.156.414 | 301.529 | 456.355 | 452.292 | 162.354 | 39.083 | 1.186.846 | 1.797.932 | 12.125.320 |
| Aquisições | | 649.152 (131.768) | 465.803 (26.935) | 45.444 (165.468) | 227.003 (126.035) | 211.619 (24.976) | 80.947 (16.754) | 37.440 (115.435) | 74.168 | 1.791.575 (607.371) |
| Depreciação | | | | | | | | | | |
| Saldo contábil, líquido | 1.572.514 | 6.673.797 | 740.397 | 336.331 | 553.259 | 348.997 | 103.277 | 1.108.851 | 1.872.100 | 13.309.524 |
| Em 31 de dezembro de 2015 | | | | | | | | | | |
| Custo | 1.572.514 | 7.803.909 (1.130.112) | 771.407 (31.010) | 1.746.474 (1.410.143) | 1.455.099 (901.839) | 556.880 (207.883) | 228.247 (124.970) | 1.834.641 (723.789) | 1.970.542 (98.442) | 17.939.713 (4.630.190) |
| Depreciação acumulada | | | | | | | | | | |
| Saldo contábil, líquido | 1.572.514 | 6.673.797 | 740.397 | 336.331 | 553.259 | 348.997 | 103.277 | 1.108.851 | 1.872.100 | 13.309.524 |

A Fundação manteve contínuo controle analítico de seu ativo imobilizado até o ano de 2006. A partir de então, identificou-se procedimentos de controles internos de alocação de imobilizado, sem realização de registro de inventariamento e identificação nos próprios bens, constatando-se a não realização de inspeção física recente dos ativos e correspondente ausência de controle patrimonial analítico, que possa assegurar sua existência em 31 de dezembro de 2015. Destaque-se que os valores principais do ativo da Fundação, foram constituídos nos anos 2006, através de construção predial, cujo registro cartorial encontra-se obstaculizado até a presente data, por demanda de natureza jurídico-tributária e previdenciária e que está *sub judice*, que impossibilitam a efetiva averbação da construção na matrícula do imóvel, que assegura a efetivação e legitimação dos registros contábeis do principal ativo da Fundação. Registre-se que a Fundação deliberou em Assembleia Geral realizada em outubro de 2016, a pela aprovação de contratação de empresa para realização em implantação de novo controle patrimonial a partir do ano de 2017.

Fundação Educacional Guaxupé

Notas explicativas da administração às demonstrações
financeiras em 31 de dezembro de 2015
Em reais, exceto quando indicado de outra forma

10 Intangível

| | <u>Softwares</u> |
|---|------------------|
| Exercício findo em 31 de dezembro de 2014 | |
| Saldo inicial | 63.628 |
| Aquisições | 6.552 |
| Amortização | <u>(19.281)</u> |
| Saldo contábil, líquido | <u>50.899</u> |
| Em 31 de dezembro de 2014 | |
| Custo total | 190.074 |
| Amortização acumulada | <u>(139.175)</u> |
| Saldo em 31 de dezembro de 2014 | <u>50.899</u> |
| Exercício findo em 31 de dezembro de 2015 | |
| Saldo inicial | 50.899 |
| Aquisições | 7.411 |
| Amortização | <u>(19.900)</u> |
| Saldo contábil, líquido | <u>38.410</u> |
| Em 31 de dezembro de 2015 | |
| Custo total | 197.485 |
| Amortização acumulada | <u>(159.075)</u> |
| Saldo contábil, líquido | <u>38.410</u> |

11 Salários e encargos sociais

| | <u>2015</u> | <u>2014</u> |
|--|------------------|------------------|
| Salários a pagar | 710.950 | 743.912 |
| Provisão para férias e encargos | 284.670 | 251.662 |
| Encargos previdenciários e outros encargos | <u>845.659</u> | <u>345.658</u> |
| | <u>1.841.279</u> | <u>1.341.232</u> |

Fundação Educacional Guaxupé

Notas explicativas da administração às demonstrações
financeiras em 31 de dezembro de 2015
Em reais, exceto quando indicado de outra forma

12 Adiantamento de discentes

Em 31 de dezembro de 2015 e de 2014, os montantes de R\$361.632 e R\$335.960, respectivamente, representavam adiantamentos de matrículas relativas ao ano letivo subsequente. Esses montantes são levados ao resultado do período a que se referem, na medida em que exista a efetiva prestação dos serviços para os quais os pagamentos foram destinados.

13 Depósitos judiciais e provisão para contingências

(a) Movimentação dos depósitos judiciais

| | <u>2015</u> | <u>2014</u> |
|-----------------------|----------------|-----------------|
| | | (Reapresentado) |
| Em 1º de janeiro | 663.489 | 512.193 |
| Adições | 108.644 | 110.195 |
| Atualização monetária | <u>50.856</u> | <u>41.101</u> |
| Em 31 de dezembro | <u>822.989</u> | <u>663.489</u> |

Os saldo referem-se substancialmente a depósitos realizados para que a Fundação atenda aos requerimentos de processos relacionados a discussões judiciais.

(b) Provisão para contingências

A administração, com base em informações de seus assessores jurídicos e análise das demandas judiciais pendentes e, quanto às ações trabalhistas, com base na experiência anterior referente às quantias reivindicadas, constitui provisão em montante considerado suficiente para cobrir as prováveis perdas estimadas com as ações em curso.


Em 31 de dezembro de 2015 a Fundação apresentava passivos registrados relativos a provisões cíveis e tributárias no montante de R\$ 94.105 (2014 - R\$ 741.259), registradas no passivo não circulante. Tais contingências decorrem principalmente a processos movidos por alunos e ex-alunos da instituição.

A movimentação da provisão no exercício de 2015 está demonstrada a seguir:

| | <u>2015</u> | <u>2014</u> |
|-------------------|------------------|----------------|
| Em 1º de janeiro | 741.259 | |
| Provisões | 94.105 | 741.259 |
| Baixas | <u>(741.259)</u> | |
| Em 31 de dezembro | <u>94.105</u> | <u>741.259</u> |

Em 2015, a provisão para o processo judicial requerendo o recolhimento de PIS sobre folha de pagamento foi revertida uma vez que a Fundação obteve ganho de causa.

17 de 26



Fundação Educacional Guaxupé

Notas explicativas da administração às demonstrações
financeiras em 31 de dezembro de 2015
Em reais, exceto quando indicado de outra forma

(i) Possíveis perdas não provisionadas

A Fundação possui ações de natureza cívicas e previdenciárias, envolvendo riscos de perda classificados pela administração e seus consultores jurídicos como possível, para os quais não há provisão constituída, no montante de R\$ 20.790.337 (2014 - R\$ 9.819.445). Os valores mencionados correspondem aos valores atualizados pelos consultores jurídicos da Fundação. Os montantes dos referidos contenciosos judiciais, encontram-se protegidos por demandas judiciais, explicitados e detalhados abaixo:

1) Ações populares - anulação do certificado de Entidade Beneficente de Assistência Social
Ações populares que objetivam anular o Certificado de Entidade Beneficente de Assistência Social (CEBAS) com validade para o período de agosto de 2003 a agosto de 2006 e para o período de janeiro de 2007 a dezembro de 2009. Os processos foram julgados sem resolução do mérito pelo Juízo da Vara com remessa dos autos a Vara de abrangência da Fundação, da qual o requerente interpôs recurso junto ao Tribunal Regional Federal da 2ª Região, os quais foram devidamente contrarrazoados, e remetidos ao referido tribunal para julgamento. O valor estimado desses processos é de R\$ 11.056.912.

2) Execução fiscal

Trata-se da execução de contribuições previdenciárias lançadas no período de maio de 2005 a janeiro de 2007, justificadas pelo descumprimento do art. 55 da Lei 8.212/91. O processo está sendo julgado junto ao Tribunal Regional Federal da 2ª Região. O Valor estimado desse processo é de R\$ 9.293.608.

14 Patrimônio líquido

O patrimônio líquido decorre de superávits (déficits) correntes e acumulados de anos anteriores e, de acordo com o Estatuto Social da Fundação, não serão distribuídos lucros, dividendos, bonificações ou quaisquer vantagens, sob qualquer título, pretexto ou modalidade.

15 Descrição das atividades gratuitas (não auditado)

A Fundação está em pleno gozo da imunidade tributária, garantida pela Constituição Federal de 1988 e desenvolve diversos programas de natureza assistencial, direcionados, principalmente, à área da educação.

O cálculo da gratuidade da Fundação está demonstrado em conformidade com a Lei n. 12.101, de 27/11/2009, alterada pela Lei n. 12.868, de 15/10/2013, e pelo Decreto n. 8.242, de 23/05/2014. A gratuidade é aplicada com base na proporção uma bolsa integral concedida para cada cinco alunos pagantes, cuja prestação de contas e auditoria interna é realizada anualmente e enviada para o Ministério de Estado do Educação - MEC, para instruir os processos atinentes a obtenção do CEBAS - Certificado de Entidade Beneficente de Assistência Social.

Na educação superior, a aplicação em gratuidade é realizada com ações assistenciais na política da educação, conforme prevê de forma geral a Lei 11.096 de 13 de janeiro de 2005, Decreto 5.493 de 18 de julho de 2005, e mais especificamente o art. 13 da Lei n. 12.101, de 27 de novembro de 2009, e demais regulamentações. Conforme estabelece o § 30 do Art. 13-A da Lei 12.101/09, ofertamos, em 2015, bolsas de estudo dentro do Programa Universidades Para Todos (PROUNI) na proporção de uma bolsa integral



Fundação Educacional Guaxupé

Notas explicativas da administração às demonstrações
financeiras em 31 de dezembro de 2015
Em reais, exceto quando indicado de outra forma

concedida para cada cinco alunos pagantes e, a título complementar, concedemos bolsas de estudo dentro de programas próprios do Centro Universitário. A aplicação em gratuidade na educação é realizada por meio da concessão de bolsas de estudo em cursos de graduação e sequencial de formação, prioritariamente integrais, de 100% (cem por cento), e parciais, de 50% (cinquenta por cento), a alunos com renda per capita de até um e meio e três salários mínimos, respectivamente, conforme o art. 14 da Lei nº 12.101, de 27 de novembro de 2009, e o art. 10 da Lei n. 11.096, de 13 de janeiro de 2005 (PROUNI). A Fundação atendeu plenamente o Termo de Adesão ao Programa Universidade para Todos (PROUNI). As atividades de gratuidades e filantropia são gerenciadas por equipe técnica, constituída no Centro de Promoção Humana - CPH da Fundeg.

A Fundação Educacional Guaxupé, em 2015, aplicou recursos em gratuidades, totalizando o valor de R\$ 5.555.605, sendo parte aplicado no programa de bolsas da Fundação e parte em bolsas do PROUNI, conforme demonstrativo a seguir:

i) **ProUni, Lei 11.096/05:**

| | <u>2015</u> | <u>2014</u> |
|------------------------------------|-------------|-------------|
| Alunos iniciantes curso superior | 461 | 462 |
| Alunos iniciantes pagantes | 401 | 378 |
| Exigências PROUNI turmas iniciadas | 45 | 42 |
| Bolsas concedidas | 54 | 72 |

ii) **Lei 12.101/2009 (atualizada) - proporção de um para cinco (aplicável para a totalidade de alunos pagantes por escola mantida):**

Ano de 2015:

| <u>Cursos</u> | <u>Alunos matriculados</u> | <u>Alunos pagantes</u> | <u>Exigência, lei 12.101/09</u> | <u>Bolsas concedidas</u> |
|-----------------|----------------------------|------------------------|---------------------------------|--------------------------|
| Ensino superior | 1.878 | 1.596 | 319 | 341 |
| Educação básica | 873 | 652 | 131 | 217 |
| Total | <u>2.751</u> | <u>2.248</u> | <u>450</u> | <u>558</u> |

Ano de 2014:

| <u>Cursos</u> | <u>Alunos matriculados</u> | <u>Alunos pagantes</u> | <u>Exigência, lei 12.101/09</u> | <u>Bolsas concedidas</u> |
|-----------------|----------------------------|------------------------|---------------------------------|--------------------------|
| Ensino superior | 1.899 | 1.625 | 325 | 375 |
| Educação básica | 879 | 623 | 125 | 241 |
| Total | <u>2.778</u> | <u>2.248</u> | <u>450</u> | <u>616</u> |

Fundação Educacional Guaxupé

Notas explicativas da administração às demonstrações
financeiras em 31 de dezembro de 2015
Em reais, exceto quando indicado de outra forma


iii) Lei 12.101/2009 (atualizada) - proporção de um para nove (aplicável apenas para alunos ingressantes):

Ano de 2015:

| <u>Cursos</u> | <u>Alunos matriculados</u> | <u>Alunos pagantes</u> | <u>Exigência, lei 12.101/09</u> | <u>Bolsas concedidas</u> |
|-----------------|----------------------------|------------------------|---------------------------------|--------------------------|
| Ensino superior | 1.878 | 1.596 | 178 | 282 |
| Educação básica | 873 | 652 | 73 | 221 |
| Total | 2.751 | 2.248 | 251 | 503 |

Ano de 2014:

| <u>Cursos</u> | <u>Alunos matriculados</u> | <u>Alunos pagantes</u> | <u>Exigência, lei 12.101/09</u> | <u>Bolsas concedidas</u> |
|-----------------|----------------------------|------------------------|---------------------------------|--------------------------|
| Ensino superior | 1.899 | 1.625 | 181 | 274 |
| Educação básica | 879 | 623 | 70 | 256 |
| Total | 2.778 | 2.248 | 251 | 530 |



Fundação Educacional Guaxupé

Notas explicativas da administração às demonstrações
financeiras em 31 de dezembro de 2015
Em reais, exceto quando indicado de outra forma

iv) Ações desenvolvidas por área de atuação:

Assistência educacional

| Programas | Público alvo | Ações | Número de beneficiados | Valor do custo | Conta contábil |
|--|--|---|--------------------------|-----------------------------|-------------------------------|
| Projeto bolsa de estudo | Alunos de baixa renda do ensino superior | Atendimento educacional com distribuição de bolsas parciais e integrais, inclusive Prouni | 264 de 100% e 155 de 50% | R\$ 2.591.509 e R\$ 678.610 | 3.1.1.05.0001 |
| Total | | | 419 bolsistas | R\$ 3.270.119 | |
| Projeto pela educação se faz a mudança: da escolinha a faculdade | Crianças e adolescentes de baixa renda da educação básica | Atendimento educacional com distribuição de bolsas parciais e integrais | 217 de 100% | R\$ 1.590.127 | 3.1.1.06.0001 |
| Faculdade aberta da terceira idade | Idosos do município de Guaxupé e Região, priorizando os de baixa renda | Atendimento educacional com distribuição de bolsa integral | 145 de 100% | R\$ 144.458 | 3.1.1.05.0001 |
| Projeto de assistência funcional | Funcionários e dependentes | Atendimento educacional com distribuição de bolsas parciais e integrais | 22 de 100% e 94 parciais | R\$ 200.706 e R\$ 349.196 | 3.1.1.05.0002 e 3.1.1.06.0002 |
| Total | | | 116 bolsistas | R\$ 549.902 | |
| Total geral | | | 897 | R\$ 5.554.605 | |

Fundação Educacional Guaxupé

Notas explicativas da administração às demonstrações
financeiras em 31 de dezembro de 2015
Em reais, exceto quando indicado de outra forma

v) Bolsas próprias:

A assistência educacional própria é feita por processo seletivo para alunos carentes, de acordo com o programa de "Assistência Educacional da Fundação Educacional Guaxupé", nas escolas mantidas, regulamentado pelas normas expedidas pela Administração da Fundação, instruída pela equipe técnica de profissionais do Centro de Promoção Humana - CPH e encontra-se contabilizada em conta própria (gratuidades educacionais) e consta no relatório de atividades da Fundação.

vi) Isenção usufruída

A fim de atender ao Decreto 3.048/99 e às Leis 8.212/91 e 2.101/2009, apresentamos a seguir os valores relativos às isenções previdenciárias usufruídas durante os exercícios de 2015 e 2014.

| Contribuições Sociais - Isenção | 2015 | 2014 |
|---|------------------|------------------|
| Cota patronal - 20 % | 2.940.396 | 2.757.431 |
| Terceiros | 672.128 | 625.815 |
| Rat - 1 % | 147.020 | 137.872 |
| Contribuição individual | 38.326 | 15.333 |
| Total das contribuições sociais usufruídas | 3.797.870 | 3.536.451 |
| Gratuidade concedida incluindo assistência social | 5.561.793 | 6.113.549 |
| Valor aplicado | 1.763.923 | 2.577.098 |

Fundação Educacional Guaxupé

Notas explicativas da administração às demonstrações
financeiras em 31 de dezembro de 2015
Em reais, exceto quando indicado de outra forma

16 Receita

| | <u>2015</u> | <u>2014</u> (Reapresentado) |
|--|---------------------|--------------------------------|
| Receita das atividades | | |
| Receita com contribuições de discentes | 31.791.292 | 29.799.161 |
| Receita com material escolar | 513.005 | 387.211 |
| Receita com serviços complementares | 121.679 | 95.395 |
| | <u>32.425.976</u> | <u>30.281.767</u> |
| Deduções | | |
| Desconto incondicional (bolsas) | (5.554.605) | (5.717.065) |
| Descontos sobre pagamentos antecipados e renegociações | (4.958.571) | (4.444.076) |
| Devolução de anuidade | (224.636) | (171.276) |
| Cancelamento/evasão/desistência/dispensa disciplina | (427.080) | (1.383.982) |
| | <u>(11.164.892)</u> | <u>(11.716.399)</u> |
| Receita líquida | <u>21.261.084</u> | <u>18.565.368</u> |

São concedidas bolsas parciais e integrais do valor das mensalidades contratadas, independente do curso, de acordo com o recurso disponível da instituição, e dentro dos critérios de renda per capita estabelecidos, sendo: para as bolsas integrais a renda familiar mensal per capita não exceda o valor de um salário mínimo e meio e para as bolsas parciais a renda familiar mensal per capita não exceda três salários mínimos. As bolsas integrais são concedidas exclusivamente aos bolsistas provenientes do Projeto Escolinha e aos candidatos pré-selecionados pelo Prouni.

Para fins de concessão de bolsa de estudo, a FUNDEG segue os critérios definidos pela legislação que regulamenta o CEBAS (Certificação das Entidades Beneficentes de Assistência Social) e PROUNI (Programa Universidade para Todos).



Fundação Educacional Guaxupé

Notas explicativas da administração às demonstrações financeiras em 31 de dezembro de 2015
Em reais, exceto quando indicado de outra forma

(i) Receita base para filantropia (receita líquida), gratuidade e assistência social:

| | 2015 | | | 2014 | | |
|--|-----------------|-----------------|-------------|-----------------|-----------------|-------------|
| | Ensino superior | Educação básica | Total | Ensino superior | Educação básica | Total |
| Contribuições discentes | 24.471.488 | 7.002.346 | 31.473.834 | 22.971.716 | 6.392.300 | 29.364.016 |
| Bolsas de estudos de 100% | (2.735.967) | (1.590.127) | (4.326.094) | (2.345.977) | (1.606.014) | (3.951.991) |
| Bolsas de estudos de 50% | (678.610) | | (678.610) | (1.150.943) | | (1.150.943) |
| Descontos sobre pagamentos antecipados e renegociações | (3.776.201) | (1.182.282) | (4.958.483) | (3.305.595) | (1.138.459) | (4.444.054) |
| Devolução de anuidades | (223.095) | (1.541) | (224.636) | (169.161) | (2.115) | (171.276) |
| Bolsas funcionais e dissídio coletivo | (242.736) | (307.166) | (549.902) | (363.785) | (250.346) | (614.131) |
| CANCELAMENTO/evasão/desistência/dispensa disciplina | (387.369) | (39.711) | (427.080) | (1.324.516) | (59.465) | (1.383.982) |
| Pós-gratuidade e especialização | 279.899 | | 279.899 | 346.091 | | 346.091 |
| Receita antes de exclusões | 16.707.409 | 3.881.519 | 20.588.928 | 14.657.830 | 3.335.901 | 17.993.730 |
| Inadimplência no final de exercício | (1.383.741) | (403.552) | (1.787.293) | (998.698) | (226.639) | (1.225.337) |
| Adimplentes no início de exercício | 590.860 | 169.424 | 760.284 | 557.960 | 126.643 | 684.604 |
| Receita líquida – base para filantropia | 15.914.528 | 3.647.391 | 19.561.919 | 14.217.092 | 3.235.905 | 17.452.997 |
| Valores aplicados em gratuidades – bolsas | 3.657.312 | 1.897.293 | 5.554.605 | 3.860.705 | 1.856.360 | 5.717.065 |
| Assistência social – projetos e programas | | 7.188 | 7.188 | | 4.359 | 4.359 |
| Total de gratuidade – filantropia | 3.657.312 | 1.904.481 | 5.561.793 | 3.860.705 | 1.860.719 | 5.721.424 |
| Percentual aplicado | 23% | 52% | 28% | 27% | 58% | 33% |

Fundação Educacional Guaxupé

Notas explicativas da administração às demonstrações
financeiras em 31 de dezembro de 2015
Em reais, exceto quando indicado de outra forma

17 Custo e despesas por natureza

(a) Custo dos serviços prestados

| | <u>2015</u> | <u>2014</u> (Reapresentado) |
|---|-------------------|--------------------------------|
| Custos com pessoal, encargos e benefícios | 11.789.046 | 11.847.938 |
| Depreciação | 212.235 | 207.228 |
| Energia Elétrica | 282.014 | 181.608 |
| Materias (expediente, didático e técnico) | 486.351 | 511.707 |
| Programas sociais | 7.188 | 4.359 |
| Outros custos | 218.334 | 113.970 |
| | <u>12.995.169</u> | <u>12.866.811</u> |

(b) Despesas com pessoal e administrativas

| | <u>2015</u> | <u>2014</u> (Reapresentado) |
|--|------------------|--------------------------------|
| Salários, encargos sociais e benefícios | 5.086.061 | 4.707.093 |
| Depreciação e amortização | 415.036 | 357.222 |
| Energia elétrica | 14.843 | 9.558 |
| Serviços terceiros | 1.753.840 | 1.027.816 |
| Aluguéis | 286.047 | 282.261 |
| Provisões para créditos de realização duvidosa | 476.407 | 408.033 |
| Outras | 248.811 | 238.475 |
| | <u>8.281.044</u> | <u>7.030.458</u> |

18 Outras receitas e despesas operacionais

(a) Outras receitas operacionais

| | <u>2015</u> | <u>2014</u> |
|----------------------------------|----------------|----------------|
| Taxas e serviços extraordinários | 78.982 | 153.307 |
| Locação cantina | 17.160 | 6.920 |
| Recuperações de despesas (i) | 781.229 | 123.175 |
| Receitas de parcerias | 57.966 | 99.843 |
| Outras | 14.232 | 37.027 |
| | <u>949.571</u> | <u>420.272</u> |

(i) Refere-se, substancialmente, a recuperação de despesas relacionadas a provisões para perdas tributárias, no montante de R\$ 741.259 (Nota 13b), que foram recuperadas no exercício.

Fundação Educacional Guaxupé

Notas explicativas da administração às demonstrações
financeiras em 31 de dezembro de 2015
Em reais, exceto quando indicado de outra forma

(b) Outras despesas operacionais

| | <u>2015</u> | <u>2014</u> |
|--------------------------|----------------|----------------|
| Taxa municipal | 3.067 | 2.498 |
| Licenciamentos | 1.453 | 728 |
| Contribuição associativa | 52.988 | 46.550 |
| Pedagios | 4.822 | 883 |
| Taxas MEC | 31.320 | 31.320 |
| Outras taxas | 6.282 | 5.285 |
| Taxas bancárias | 99.506 | 82.130 |
| Multas | 521 | 639 |
| Despesas FGEDUC/FIES | 31.599 | 12.448 |
| Outras | 2.253 | |
| | <u>233.812</u> | <u>182.482</u> |

19 Receitas financeiras

| | <u>2015</u> | <u>2014</u> (Reapresentado) |
|---------------------------------------|----------------|--------------------------------|
| Juros e multas mensalidades em atraso | 52.961 | 66.046 |
| Juros de aplicações financeiras | <u>370.041</u> | <u>361.925</u> |
| | <u>423.002</u> | <u>427.971</u> |

20 Seguros

Para atender medidas preventivas adotadas permanentemente, a Instituição efetua contratação de seguros em valores considerados suficientes para cobertura de eventuais sinistros.

| <u>Coberturas</u> | <u>Importâncias seguradas</u> |
|------------------------------|-------------------------------|
| Ativo Imobilizado | 14.276.000 |
| Seguros Alunos e Estagiários | <u>1.090.000</u> |
| | <u>15.366.000</u> |

* * *